バリアフリールートのご案内 ＜都営大江戸線 汐留駅より＞

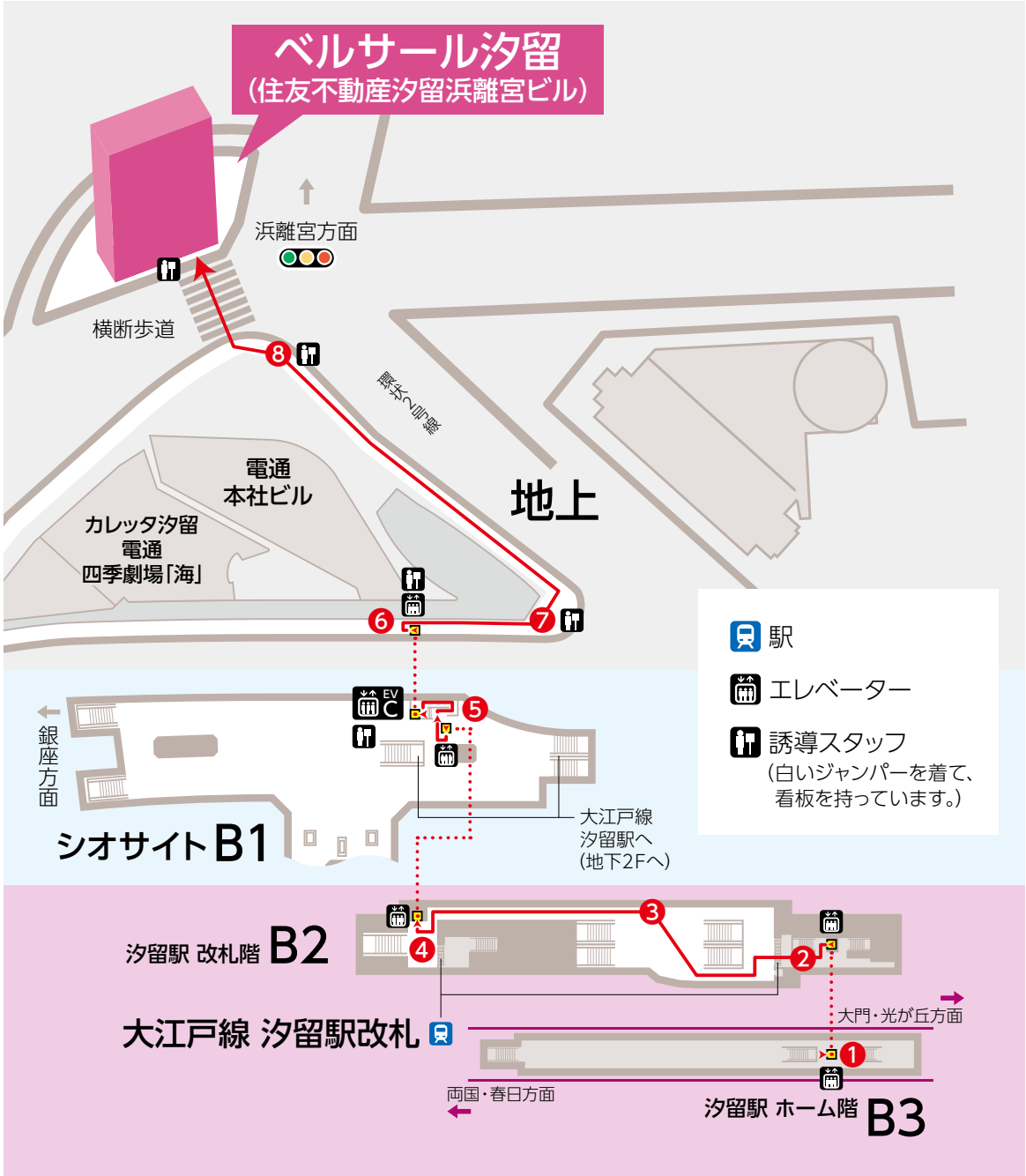

ホーム階の「改札階ゆきエレベーター」で、
改札階に移動します。

「ゆりかもめ汐留駅方面改札」を出たら
左方向に進みます。

階段横の連絡通路を直進します。

連絡通路を抜け右側にある
「地上ゆきエレベーター」で連絡階に上がります。



エレベーターを降りたら、右後ろ方向にある
エレベーターCで地上へ上がります。

地上に上がったら、Uターンをする方向に
建物沿いに進みます。

建物沿いに左方向に進みます。

高速道路下の横断歩道を渡ります。

バリアフリールートのご案内 ＜都営浅草線 新橋駅より＞

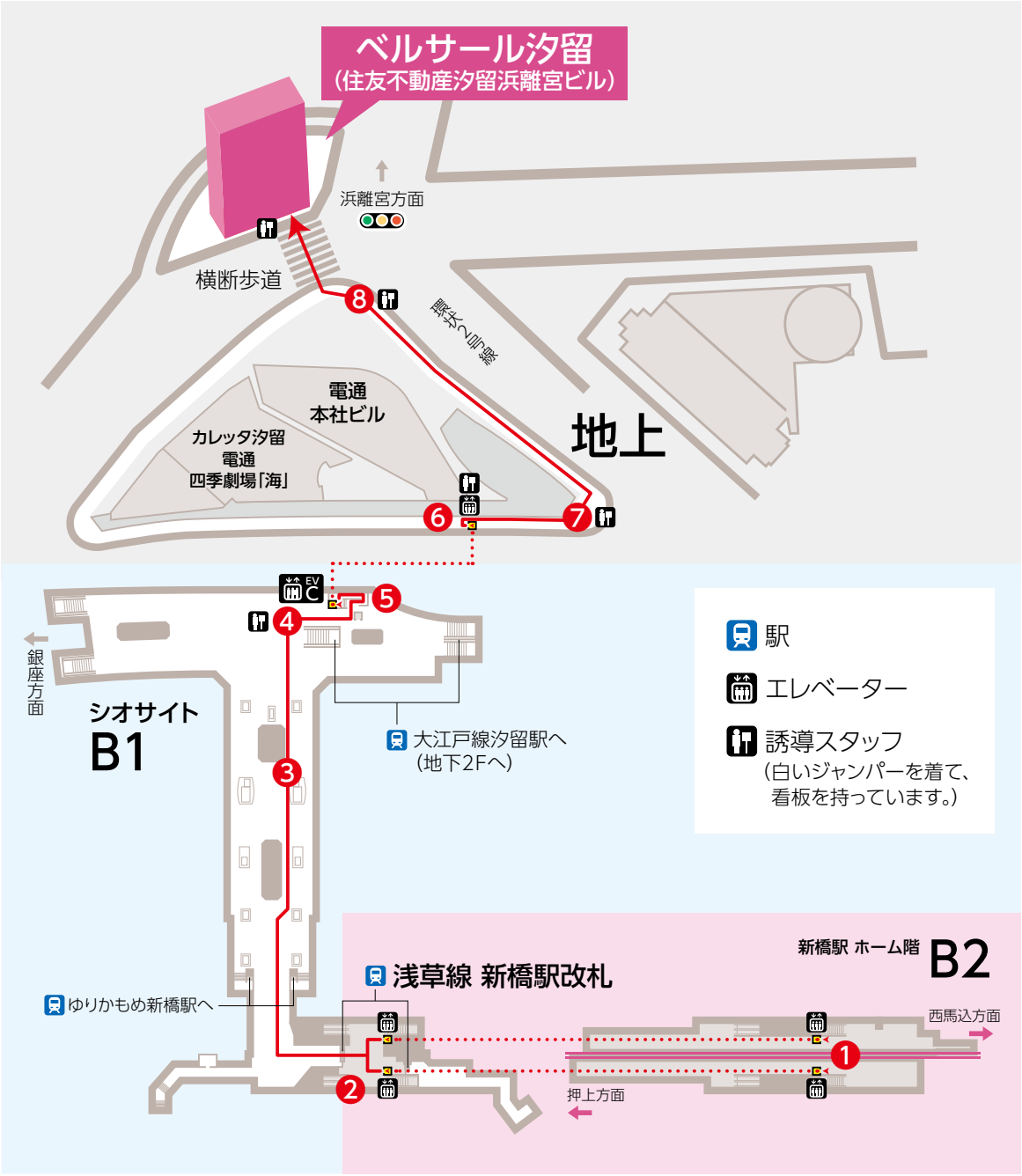

ホーム階の「改札階ゆきエレベーター」で、
改札階に移動します。

「JR新橋駅・汐留方面改札」を
出たら右方向に進みます。

100円均一ショップの横を通り過ぎ、
そのまま直進します。



誘導スタッフを目印に右に曲がり、
エレベーターCに向かいます。



スロープなどを使用してエレベーターCに
乗り込み、地上へ上がります。

地上に上がったら、Uターンをする方向に
建物沿いに進みます。

建物沿いに左方向に進みます。

高速道路下の横断歩道を渡ります。